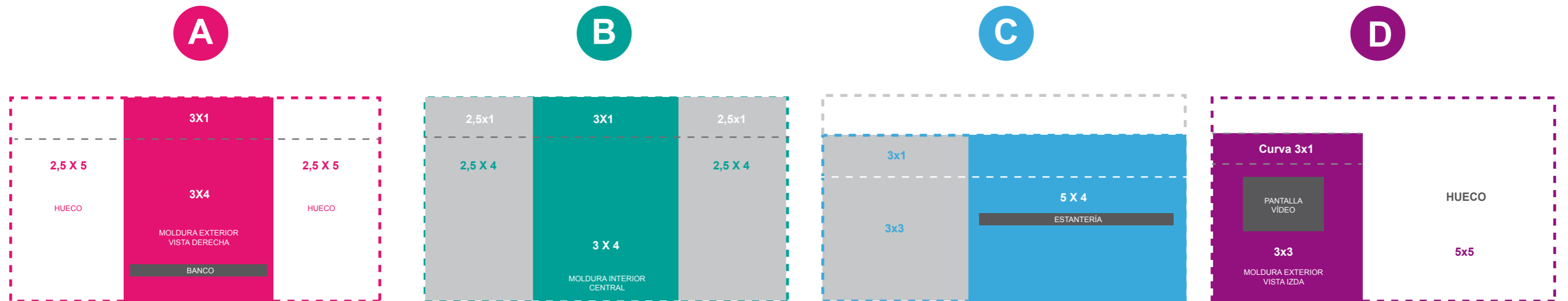
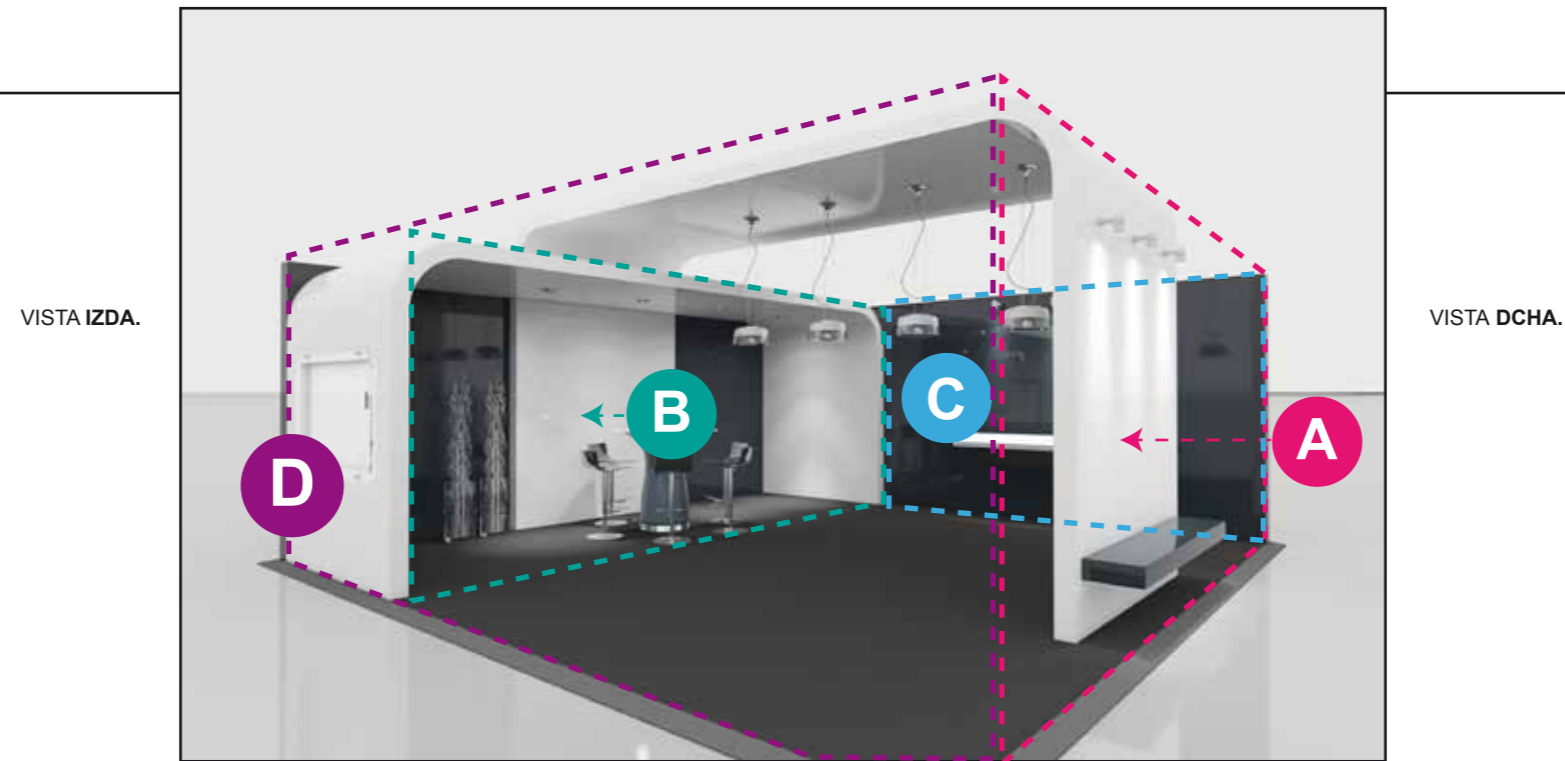


STAND MOD. 1



CCTT. IMÁGENES/VÍDEO:

IMÁGENES:

- Resolución mínima: 120 px (jpg, tiff o pdf). Preferiblemente AF


VÍDEO:

- Formato 4/3 (1280x1024) o 16/9 (1920x1080)

CONSIDERACIONES:

- Este Stand es totalmente personalizable, manteniendo la estructura inicial.
- Cualquiera de las paredes pueden pasar a ser una pantalla de leds, pueden contener imágenes, se pueden colocar pantallas colgadas, etc.
- Si se quiere en algunas zonas se pueden poner banderolas y roll- y tener las dimensiones que se quiera.
- Se pueden colocar mesas o atriles también opcionales.
- El fondo negro no es del Stand es de la propia Feria
- Se pueden colocar estanterías o pilares/expositores para mostrar producto.
- Tanto en las estanterías, mesa o atriles pueden contener catalogos "Take-one" para que los visitantes se los descarguen.

STAND MOD. 2



VISTA FRONTAL

A

MÓDULO
IZDO.
SOPORTE
PANTALLAS

1,3 X 3

B

PANEL
FRONTAL
TRASERO

7 X 3,5

C

PANEL
FRONTAL
INFERIOR
IZDO.

6 X 1,8

D

CARTELERÍA
70 X 100 cm.

F

ROLLUP
DCHO.

90 X 200 cm.

G

PANEL
MOSTRADOR
1,8 X 1

E

PANEL
SUPERIOR
VOLADO 2,5 X 0,5

CCTT. IMÁGENES/VÍDEO:

IMÁGENES:

- Resolución mínima: 120 px (jpg, tiff o pdf). Preferiblemente AF

VÍDEO:

- Formato 4/3 (1280x1024) o 16/9 (1920x1080)

CONSIDERACIONES:

- Este Stand es totalmente personalizable, manteniendo la estructura inicial.
- Cualquiera de las paredes pueden pasar a ser una pantalla de leds, pueden contener imágenes, se pueden colocar pantallas colgadas, etc.
- Las banderolas y roll-ups que se ven en el ejemplo pueden estar o no y tener las dimensiones que se quiera.
- Tanto la mesa como los atriles también son opcionales.
- El fondo negro no es del Stand es de la propia Feria
- Se pueden colocar estanterías o pilares/expositores para mostrar producto.
- Tanto en las estanterías, mesa o atriles pueden contener catálogos "Take-one" para que los visitantes se los descarguen.